

# Cablarea unui °techer




Acesta este un model standard de °techer britanic de 13 Amperi.

În continuare sã urmãrim modalitatea de cablare a unui astfel de °techer.



Des°urubaþi °urubul central pentru a îndeapãrta capacul °techerului.



Observaþi clema din partea inferioarã, care fixeazã cablul electric.

Pentru a îndeapãrta clema des°urubaþi cele douã °uruburi care o susþin.



Toate °techerele britanice necesitã o siguranþã.

Multe dintre acestea sunt livrate la cumpãrare cu o siguranþã de 13 Amperi, dar este nevoie de adaptarea unei siguranþe la amperajul corect pentru protejarea cablului electric.

A se alege o siguranþã de 3 amperi pentru toate obiectele casnice de pãnã la 100 W, de exemplu, lãmpi precum °i sisteme electronice / hi-fi.

O siguranþã de 13 amperi este potrivitã ceainicelor electrice, fiarelor de cãlcat °i termo-radiatoarelor.



Mãsurãþi cablul electric la capetele de contact.


Acest °techer necesitã lungimi diferite ale cablului; cablul de împãmãntare fiind cel mai lung.



Tăiași învelișul exterior al cablului cu un cuțit sau cu un tăietor special de cabluri; atenție sporită pentru a nu distruge cablurile electrice propriu-zise.




Utilizați cleștii speciali pentru desizolarea cablurilor pentru a nu afecta conductorii electrice.




Răsuciți conductorii electrice și îndoiți-i.

Aceasta asigură un contact mai bun cu bornele electrice.



Slăbiți șuruburile celor trei capete electrice.

Conectați conductorii electrice la capetele electrice corespunzătoare și strângeți șuruburile respective. Cablul maro – « plusul » este conectat la borna la care este atașată siguranța. Cablul albastru - « minusul » este conectat la borna marcată cu N, iar cablul verde cu galben se va conecta la împământare în partea superioară a techerului.



Puneți înapoi clema și strângeți șurubul pentru a fixa cablul electric.

Așezați apoi capacul și strângeți șurubul central.



Șurubelniță



Ștecher



Clește desizolator



Capac



Cușit



Cablu electric



Clește tăietor cablaje



Siguranță

